




医家向け

MADE IN JAPAN



iD[®]

SAFETY SCALPEL



仕様は変更することがあります ■

製造販売元
カイ インダストリーズ株式会社
医療器事業本部 国内営業部
〒501-3992 岐阜県関市小屋名1110
Phone (0575) 28-6600
Fax (0575) 28-6611
Email: info-ind@kai-group.com
<https://www.kaimedical.jp/>



SAFETY SCALPEL

KIM-061 2411/2411 PDF1

KAIは医療の安全とQOLを追究し続けます

材質 ・ ブレード：ステンレス鋼 ・ コーティング：シリコーン

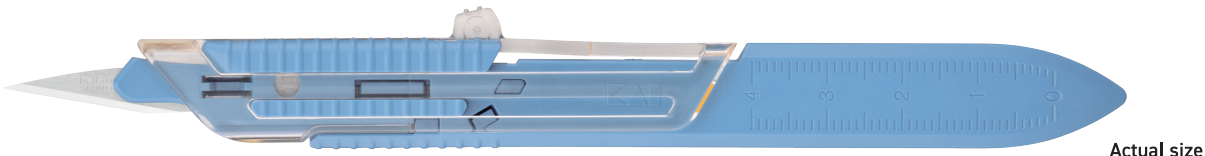
仕様 ・ 単回使用 ・ γ 線滅菌 ・ GS1-128 バーコード対応

NO.10
REF. 番号
ID-SS10




Actual size

NO.11
REF. 番号
ID-SS11



Actual size

NO.15
REF. 番号
ID-SS15



Actual size

定価一覧表


種類	REF.番号	品番コード	商品JANコード	1箱入数	定価(税抜)
NO.10	ID-SS10	000MD0610	4562143740626	10本	¥1,800
NO.11	ID-SS11	000MD0611	4562143740633	10本	¥1,800
NO.15	ID-SS15	000MD0615	4562143740640	10本	¥1,800

パッケージ



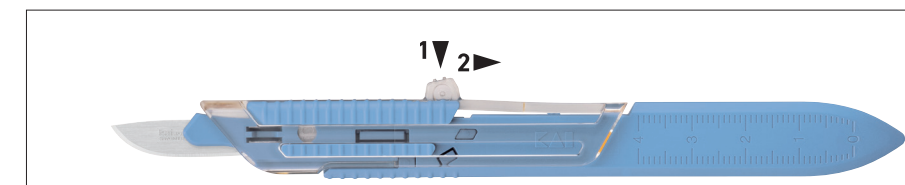
販売名：KAIセーフティスカルペル
医療機器認証番号：219ABBZ00076000

独自の安全機構と操作性
Unique shape of safety mechanism/Operability

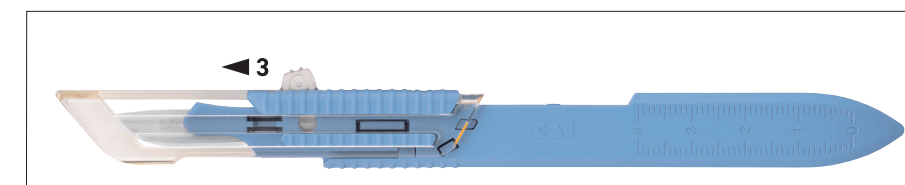


<p>POINT 1</p> <p>特許取得</p> <p>ブレードがカバーで保護され、 使用時は片手でも 簡単・安定して操作可能 (特許第6884599号)</p>	<p>POINT 2</p> <p>ブレードとハンドルの一体構造で 操作時の剛性や 握りやすさを追求</p>
<p>POINT 3</p> <p>コーティングにより 切れ味が向上</p>	<p>POINT 4</p> <p>コーティングにより 脂肪の付着を低減 優れた切れ味が持続</p>

使用方法



1. ブレードの突き出し方法
押しボタンを指で押し、押した状態でそのまま後ろに「カチッ」と作動音がするまで引き戻してください。その際、カバーが完全に固定されていることを確認してください。



2. ブレードの収納方法
押しボタンを指で前方向へ押し出してください。その際、カバーが完全にブレードを収納した状態で固定されていることを確認してください。